



**Toteuma 1-3/2023**

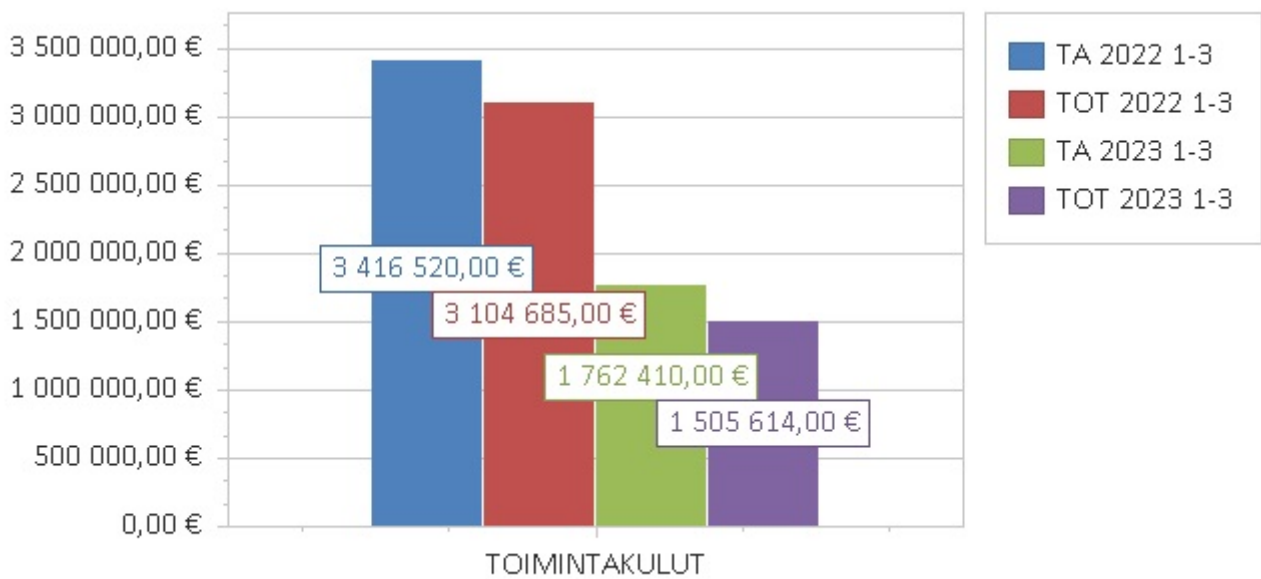
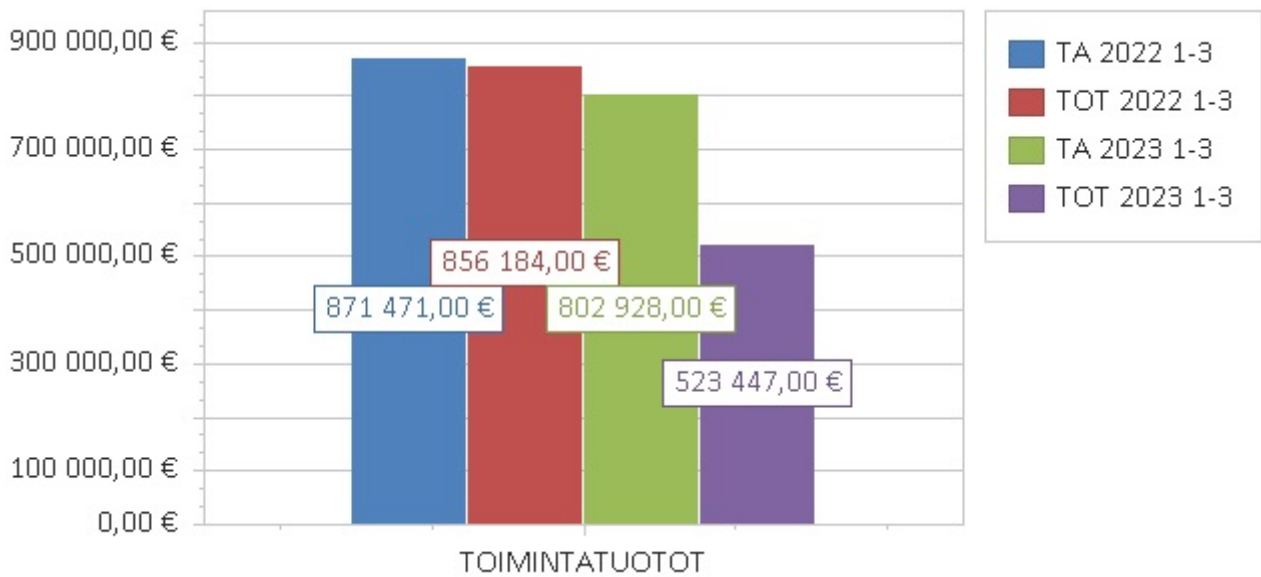
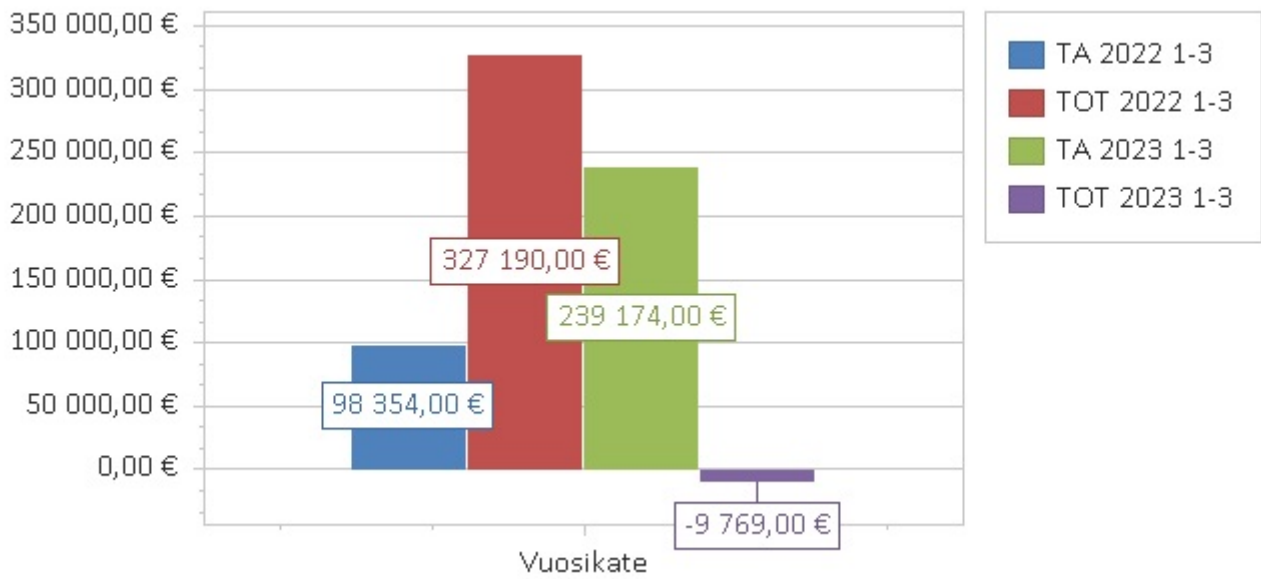
# 1 KUNTA: YHTEENVETO

## TULOSLASKELMA

(1 000 €)	TP 2022	TA 2023	TA 1-3 2023	TOT 1-3, 2022	TOT 1-3, 2023	Jäljellä	TA TOT% 2023	Ero edv%
<b>TOIMINTATUOTOT</b>	<b>3 934</b>	<b>3 212</b>	<b>803</b>	<b>856</b>	<b>523</b>	<b>- 2 688</b>	<b>16,30 %</b>	<b>-38,86 %</b>
MYYNTITUOTOT	2 539	1 967	492	506	307	- 1 659	15,62 %	-39,31 %
MAKSUTUOTOT	362	67	17	95	3	- 64	4,33 %	-96,94 %
TUET JA AVUSTUKSET	178	260	65	50	76	- 184	29,29 %	52,48 %
VUOKRATUOTOT	764	907	227	200	137	- 770	15,09 %	-31,50 %
MUUT TOIMINTATUOTOT	91	11	3	5		- 10	3,06 %	-93,77 %
<b>VALMISTUS OMAAN KÄYTTÖÖN</b>					<b>3</b>	<b>3</b>	<b>0,00 %</b>	<b>0,00 %</b>
<b>TOIMINTAKULUT</b>	<b>- 12 717</b>	<b>- 7 050</b>	<b>- 1 762</b>	<b>- 3 105</b>	<b>- 1 506</b>	<b>5 544</b>	<b>21,36 %</b>	<b>-51,51 %</b>
HENKILÖSTÖKULUT	- 3 870	- 2 636	- 659	- 883	- 557	2 079	21,14 %	-36,90 %
PALKAT JA PALKKIOT	- 3 185	- 2 104	- 526	- 746	- 477	1 627	22,66 %	-36,08 %
HENKILÖSIVUKULUT	- 792	- 533	- 133	- 152	- 97	436	18,20 %	-36,19 %
HENKILÖSTÖKORVAUKSET	107			14	16	16	9 032,18 %	13,11 %
PALVELUJEN OSTOT	- 7 226	- 3 210	- 803	- 1 848	- 621	2 589	19,36 %	-66,38 %
ASIAKASPALVELUJEN OSTOT	- 3 919	- 199	- 50	- 957	- 22	177	10,99 %	-97,71 %
MUIDEN PALVELUJEN OSTOT	- 3 307	- 3 011	- 753	- 892	- 600	2 411	19,91 %	-32,77 %
AINEET, TARVIKKEET JA TAVARAT	- 508	- 447	- 112	- 123	- 95	352	21,25 %	-22,47 %
AVUSTUKSET	- 266	- 48	- 12	- 60	- 9	39	19,12 %	-84,71 %
MUUT TOIMINTAKULUT	- 847	- 708	- 177	- 190	- 222	485	31,44 %	16,92 %
<b>Toimintakate</b>	<b>- 8 783</b>	<b>- 3 838</b>	<b>- 959</b>	<b>- 2 249</b>	<b>- 979</b>	<b>2 859</b>	<b>25,51 %</b>	<b>-56,46 %</b>
<b>VEROTULOT</b>	<b>5 873</b>	<b>3 699</b>	<b>925</b>	<b>1 305</b>	<b>923</b>	<b>- 2 776</b>	<b>24,94 %</b>	<b>-29,29 %</b>
<b>VALTIONOSUUDET</b>	<b>5 179</b>	<b>1 233</b>	<b>308</b>	<b>1 287</b>	<b>48</b>	<b>- 1 185</b>	<b>3,87 %</b>	<b>-96,29 %</b>
<b>RAHOITUSTUOTOT JA - KULUT</b>	<b>16</b>	<b>- 137</b>	<b>- 34</b>	<b>- 16</b>	<b>- 1</b>	<b>136</b>	<b>0,72 %</b>	<b>-93,86 %</b>
KORKOTUOTOT	22						0,00 %	0,00 %
MUUT RAHOITUSTUOTOT	149						0,00 %	-124,08 %
KORKOKULUT	- 153	- 137	- 34	- 16	- 1	137	0,64 %	-94,45 %
MUUT RAHOITUSKULUT	- 1						0,00 %	4,24 %
<b>Vuosikate</b>	<b>2 285</b>	<b>957</b>	<b>239</b>	<b>327</b>	<b>- 10</b>	<b>- 966</b>	<b>-1,02 %</b>	<b>-102,99 %</b>
<b>POISTOT JA ARVONALENTUMISET</b>	<b>- 304</b>	<b>- 420</b>	<b>- 105</b>	<b>- 72</b>	<b>- 105</b>	<b>315</b>	<b>25,00 %</b>	<b>45,01 %</b>
SUUNNITELMAN MUKAISET POISTOT	- 304	- 420	- 105	- 72	- 105	315	25,00 %	45,01 %
ARVONALENTUMISET							0,00 %	0,00 %
<b>SATUNNAISET ERÄT</b>							<b>0,00 %</b>	<b>0,00 %</b>
<b>Tilikauden tulos</b>	<b>1 981</b>	<b>536</b>	<b>134</b>	<b>255</b>	<b>- 115</b>	<b>- 651</b>	<b>-21,43 %</b>	<b>-145,11 %</b>
<b>Tilikauden ylijäämä (alijäämä)</b>	<b>1 981</b>	<b>543</b>	<b>136</b>	<b>255</b>	<b>- 115</b>	<b>- 658</b>	<b>-21,14 %</b>	<b>-145,11 %</b>

## Rahoituslaskelma

	Vuoden
	alusta
<b>KUNNAN RAHOITUSLASKELMA</b>	
TOIMINNAN RAHAVIRTA	
Vuosikate	-9769,19
<b>TOIMINNAN RAHAVIRTA</b>	<b>-9769,19</b>
INVESTOINTIEN RAHAVIRTA	
Investointimenot	-206564,51
<b>INVESTOINTIEN RAHAVIRTA</b>	<b>-206564,51</b>
<b>Toiminnan ja invest. rahavirta</b>	<b>-216333,7</b>
RAHOITUKSEN RAHAVIRTA	
Antolainauksen muutokset	
<b>Lainakannan muutokset</b>	
Pitkäaik.lainojen vähennys	-45000
Lyhytaik.lainojen muutos	-149981,94
Lainakannan muutokset	-194981,94
<b>Muut maksuvalmiuden muutokset</b>	
Toimeksiant.var.ja po:n muut	-55368,35
Saamisten muutos	679574,08
Korottomien velkojen muutos	-915182,97
Muut maksuvalmiuden muutokset	-290977,24
<b>RAHOITUKSEN RAHAVIRTA</b>	<b>-485959,18</b>
<b>RAHAVAROJEN MUUTOS</b>	<b>-702292,88</b>
Rahavarojen muutos	705390,72



## 2 KÄYTTÖTALOUSOSA

### 2.1 Käyttötalousosa

(1 000 €)	TP 2022	TA 2023	TA 1-3 2023	TOT 1-3, 2022	TOT 1-3, 2023	Jäljellä	TA TOT% 2023	Ero edv%
<b>TOIMINTATUOTOT</b>	<b>3 934</b>	<b>3 212</b>	<b>803</b>	<b>856</b>	<b>523</b>	<b>- 2 688</b>	<b>16,30 %</b>	<b>-38,86 %</b>
MYYNTITUOTOT	2 539	1 967	492	506	307	- 1 659	15,62 %	-39,31 %
MAKSUTUOTOT	362	67	17	95	3	- 64	4,33 %	-96,94 %
TUET JA AVUSTUKSET	178	260	65	50	76	- 184	29,29 %	52,48 %
VUOKRATUOTOT	764	907	227	200	137	- 770	15,09 %	-31,50 %
MUUT TOIMINTATUOTOT	91	11	3	5		- 10	3,06 %	-93,77 %
<b>VALMISTUS OMAAN KÄYTTÖÖN</b>					<b>3</b>	<b>3</b>	<b>0,00 %</b>	<b>0,00 %</b>
<b>TOIMINTAKULUT</b>	<b>- 12 715</b>	<b>- 7 050</b>	<b>- 1 762</b>	<b>- 3 105</b>	<b>- 1 506</b>	<b>5 544</b>	<b>21,36 %</b>	<b>-51,51 %</b>
HENKILÖSTÖKULUT	- 3 870	- 2 636	- 659	- 883	- 557	2 079	21,14 %	-36,90 %
PALKAT JA PALKKIOT	- 3 185	- 2 104	- 526	- 746	- 477	1 627	22,66 %	-36,08 %
HENKILÖSIVUKULUT	- 792	- 533	- 133	- 152	- 97	436	18,20 %	-36,19 %
HENKILÖSTÖKORVAUKSET	107			14	16	16	9 032,18 %	13,11 %
PALVELUJEN OSTOT	- 7 224	- 3 210	- 803	- 1 848	- 621	2 589	19,36 %	-66,38 %
ASIAKASPALVELUJEN OSTOT	- 3 919	- 199	- 50	- 957	- 22	177	10,99 %	-97,71 %
MUIDEN PALVELUJEN OSTOT	- 3 305	- 3 011	- 753	- 892	- 600	2 411	19,91 %	-32,77 %
AINEET, TARVIKKEET JA TAVARAT	- 508	- 447	- 112	- 123	- 95	352	21,25 %	-22,47 %
AVUSTUKSET	- 266	- 48	- 12	- 60	- 9	39	19,12 %	-84,71 %
MUUT TOIMINTAKULUT	- 847	- 708	- 177	- 190	- 222	485	31,44 %	16,92 %
<b>Toimintakate</b>	<b>- 8 781</b>	<b>- 3 838</b>	<b>- 959</b>	<b>- 2 249</b>	<b>- 979</b>	<b>2 859</b>	<b>25,51 %</b>	<b>-56,46 %</b>

## 2.2 Tarkastuslautakunta

(1 000 €)	TP 2022	TA 2023	TA 1-3 2023	TOT 1-3, 2022	TOT 1-3, 2023	Jäljellä	TA TOT% 2023	Ero edv%
<b>TOIMINTATUOTOT</b>							<b>0,00 %</b>	<b>0,00 %</b>
MYYNTITUOTOT							0,00 %	0,00 %
MAKSUTUOTOT							0,00 %	0,00 %
TUET JA AVUSTUKSET							0,00 %	0,00 %
VUOKRATUOTOT							0,00 %	0,00 %
MUUT TOIMINTATUOTOT							0,00 %	0,00 %
<b>VALMISTUS OMAAN KÄYTTÖÖN</b>							<b>0,00 %</b>	<b>0,00 %</b>
<b>TOIMINTAKULUT</b>	<b>- 15</b>	<b>- 20</b>	<b>- 5</b>	<b>- 4</b>	<b>- 1</b>	<b>19</b>	<b>3,12 %</b>	<b>-82,55 %</b>
HENKILÖSTÖKULUT	- 1	- 2	- 1		- 1	2	22,41 %	0,00 %
PALKAT JA PALKKIOT	- 1	- 2	- 1			2	22,53 %	0,00 %
HENKILÖSIVUKULUT							19,57 %	0,00 %
HENKILÖSTÖKORVAUKSET							0,00 %	0,00 %
PALVELUJEN OSTOT	- 14	- 17	- 4	- 4		17	0,40 %	-98,09 %
ASIAKASPALVELUJEN OSTOT							0,00 %	0,00 %
MUIDEN PALVELUJEN OSTOT	- 14	- 17	- 4	- 4		17	0,40 %	-98,09 %
AINEET, TARVIKKEET JA TAVARAT		- 1				1	7,52 %	0,00 %
AVUSTUKSET							0,00 %	0,00 %
MUUT TOIMINTAKULUT							0,00 %	0,00 %
<b>Toimintakate</b>	<b>- 15</b>	<b>- 20</b>	<b>- 5</b>	<b>- 4</b>	<b>- 1</b>	<b>19</b>	<b>3,12 %</b>	<b>-82,55 %</b>

## 2.3 Keskusvaalilautakunta

(1 000 €)	TP 2022	TA 2023	TA 1-3 2023	TOT 1-3, 2022	TOT 1-3, 2023	Jäljellä	TA TOT% 2023	Ero edv%
<b>TOIMINTATUOTOT</b>	<b>3</b>	<b>2</b>	<b>1</b>			<b>- 2</b>	<b>0,00 %</b>	<b>0,00 %</b>
MYYNTITUOTOT	3	2	1			- 2	0,00 %	0,00 %
MAKSUTUOTOT							0,00 %	0,00 %
TUET JA AVUSTUKSET							0,00 %	0,00 %
VUOKRATUOTOT							0,00 %	0,00 %
MUUT TOIMINTATUOTOT							0,00 %	0,00 %
<b>VALMISTUS OMAAN KÄYTTÖÖN</b>							<b>0,00 %</b>	<b>0,00 %</b>
<b>TOIMINTAKULUT</b>	<b>- 7</b>	<b>- 12</b>	<b>- 3</b>	<b>- 3</b>	<b>- 1</b>	<b>11</b>	<b>4,74 %</b>	<b>-83,20 %</b>
HENKILÖSTÖKULUT	- 5	- 7	- 2	- 2		7	3,78 %	-85,75 %
PALKAT JA PALKKIOT	- 4	- 7	- 2	- 2		6	4,07 %	-85,21 %
HENKILÖSIVUKULUT		- 1				1	0,00 %	-100,00 %
HENKILÖSTÖKORVAUKSET							0,00 %	0,00 %
PALVELUJEN OSTOT	- 2	- 3	- 1	- 1		3	8,80 %	-77,87 %
ASIAKASPALVELUJEN OSTOT							0,00 %	0,00 %
MUIDEN PALVELUJEN OSTOT	- 2	- 3	- 1	- 1		3	8,80 %	-77,87 %
AINEET, TARVIKKEET JA TAVARAT		- 1				1	4,04 %	-87,99 %
AVUSTUKSET							0,00 %	0,00 %
MUUT TOIMINTAKULUT		- 1				1	0,00 %	0,00 %
<b>Toimintakate</b>	<b>- 4</b>	<b>- 10</b>	<b>- 3</b>	<b>- 3</b>	<b>- 1</b>	<b>9</b>	<b>5,69 %</b>	<b>-83,20 %</b>

## 2.4 Kunnanhallitus

(1 000 €)	TP 2022	TA 2023	TA 1-3 2023	TOT 1-3, 2022	TOT 1-3, 2023	Jäljellä	TA TOT% 2023	Ero edv%
<b>TOIMINTATUOTOT</b>	<b>3 930</b>	<b>3 210</b>	<b>802</b>	<b>856</b>	<b>523</b>	<b>- 2 686</b>	<b>16,31 %</b>	<b>-38,86 %</b>
MYYNTITUOTOT	2 536	1 965	491	506	307	- 1 657	15,63 %	-39,31 %
MAKSUTUOTOT	362	67	17	95	3	- 64	4,33 %	-96,94 %
TUET JA AVUSTUKSET	177	260	65	50	76	- 184	29,29 %	52,48 %
VUOKRATUOTOT	764	907	227	200	137	- 770	15,09 %	-31,50 %
MUUT TOIMINTATUOTOT	91	11	3	5		- 10	3,06 %	-93,77 %
<b>VALMISTUS OMAAN KÄYTTÖÖN</b>					<b>3</b>	<b>3</b>	<b>0,00 %</b>	<b>0,00 %</b>
<b>TOIMINTAKULUT</b>	<b>- 12 627</b>	<b>- 6 913</b>	<b>- 1 728</b>	<b>- 3 079</b>	<b>- 1 479</b>	<b>5 434</b>	<b>21,39 %</b>	<b>-51,98 %</b>
HENKILÖSTÖKULUT	- 3 853	- 2 617	- 654	- 881	- 546	2 071	20,85 %	-38,08 %
PALKAT JA PALKKIOT	- 3 169	- 2 086	- 521	- 744	- 467	1 619	22,37 %	-37,27 %
HENKILÖSIVUKULUT	- 791	- 531	- 133	- 152	- 95	436	17,94 %	-37,24 %
HENKILÖSTÖKORVAUKSET	107			14	16	16	9 032,18 %	13,11 %
PALVELUJEN OSTOT	- 7 163	- 3 117	- 779	- 1 832	- 608	2 509	19,52 %	-66,79 %
ASIAKASPALVELUJEN OSTOT	- 3 919	- 199	- 50	- 957	- 22	177	10,99 %	-97,71 %
MUIDEN PALVELUJEN OSTOT	- 3 244	- 2 918	- 730	- 875	- 586	2 332	20,10 %	-33,01 %
AINEET, TARVIKKEET JA TAVARAT	- 508	- 444	- 111	- 122	- 95	349	21,39 %	-22,37 %
AVUSTUKSET	- 266	- 48	- 12	- 60	- 9	39	19,12 %	-84,71 %
MUUT TOIMINTAKULUT	- 838	- 687	- 172	- 184	- 221	466	32,11 %	20,05 %
<b>Toimintakate</b>	<b>- 8 697</b>	<b>- 3 703</b>	<b>- 926</b>	<b>- 2 223</b>	<b>- 952</b>	<b>2 751</b>	<b>25,71 %</b>	<b>-57,17 %</b>

### 2.4.1 Hallintopalvelut

(1 000 €)	TP 2022	TA 2023	TA 1-3 2023	TOT 1-3, 2022	TOT 1-3, 2023	Jäljellä	TA TOT% 2023	Ero edv%
<b>TOIMINTATUOTOT</b>	<b>287</b>	<b>616</b>	<b>154</b>	<b>80</b>	<b>137</b>	<b>- 480</b>	<b>22,17 %</b>	<b>71,06 %</b>
MYYNTITUOTOT	279	616	154	80	137	- 480	22,17 %	71,06 %
MAKSUTUOTOT							0,00 %	0,00 %
TUET JA AVUSTUKSET	8						0,00 %	0,00 %
VUOKRATUOTOT							0,00 %	0,00 %
MUUT TOIMINTATUOTOT							0,00 %	0,00 %
<b>VALMISTUS OMAAN KÄYTTÖÖN</b>							<b>0,00 %</b>	<b>0,00 %</b>
<b>TOIMINTAKULUT</b>	<b>- 545</b>	<b>- 757</b>	<b>- 189</b>	<b>- 141</b>	<b>- 210</b>	<b>546</b>	<b>27,82 %</b>	<b>49,20 %</b>
HENKILÖSTÖKULUT	- 261	- 314	- 78	- 75	- 74	240	23,61 %	-1,57 %
PALKAT JA PALKKIOT	- 206	- 246	- 61	- 63	- 62	184	25,20 %	-1,97 %
HENKILÖSIVUKULUT	- 56	- 68	- 17	- 12	- 13	55	18,73 %	5,33 %
HENKILÖSTÖKORVAUKSET	1				1	1	0,00 %	0,00 %
PALVELUJEN OSTOT	- 219	- 385	- 96	- 50	- 118	267	30,55 %	136,64 %
ASIAKASPALVELUJEN OSTOT							0,00 %	0,00 %
MUIDEN PALVELUJEN OSTOT	- 219	- 385	- 96	- 50	- 118	267	30,55 %	136,64 %
AINEET, TARVIKKEET JA TAVARAT	- 11	- 16	- 4	- 3	- 3	13	19,24 %	-2,41 %
AVUSTUKSET							0,00 %	0,00 %
MUUT TOIMINTAKULUT	- 54	- 42	- 11	- 13	- 16	26	37,42 %	21,36 %
<b>Toimintakate</b>	<b>- 258</b>	<b>- 140</b>	<b>- 35</b>	<b>- 61</b>	<b>- 74</b>	<b>67</b>	<b>52,61 %</b>	<b>20,68 %</b>

## 2.4.2 Hyvinvointipalvelut

(1 000 €)	TP 2022	TA 2023	TA 1-3 2023	TOT 1-3, 2022	TOT 1-3, 2023	Jäljellä	TA TOT% 2023	Ero edv%
<b>TOIMINTATUOTOT</b>	<b>306</b>	<b>316</b>	<b>79</b>	<b>111</b>	<b>111</b>	<b>- 204</b>	<b>35,29 %</b>	<b>0,25 %</b>
MYYNTITUOTOT	205	206	52	57	35	- 171	17,11 %	-38,56 %
MAKSUTUOTOT	36			10	1	1	404,76 %	-86,51 %
TUET JA AVUSTUKSET	64	109	27	44	75	- 34	68,57 %	71,52 %
VUOKRATUOTOT							0,00 %	0,00 %
MUUT TOIMINTATUOTOT							0,00 %	0,00 %
<b>VALMISTUS OMAAN KÄYTTÖÖN</b>							<b>0,00 %</b>	<b>0,00 %</b>
<b>TOIMINTAKULUT</b>	<b>- 2 218</b>	<b>- 2 863</b>	<b>- 716</b>	<b>- 499</b>	<b>- 667</b>	<b>2 197</b>	<b>23,28 %</b>	<b>33,53 %</b>
HENKILÖSTÖKULUT	- 1 216	- 1 393	- 348	- 266	- 292	1 101	20,97 %	9,81 %
PALKAT JA PALKKIOT	- 973	- 1 120	- 280	- 215	- 243	876	21,74 %	13,22 %
HENKILÖSIVUKULUT	- 262	- 273	- 68	- 51	- 51	222	18,52 %	-1,47 %
HENKILÖSTÖKORVAUKSET	19				2	2	1 097,12 %	395,87 %
PALVELUJEN OSTOT	- 713	- 1 097	- 274	- 170	- 226	871	20,62 %	33,08 %
ASIAKASPALVELUJEN OSTOT	- 1	- 141	- 35	- 2		141	0,08 %	-94,12 %
MUIDEN PALVELUJEN OSTOT	- 712	- 956	- 239	- 168	- 226	730	23,65 %	34,49 %
AINEET, TARVIKKEET JA TAVARAT	- 54	- 81	- 20	- 6	- 21	60	25,67 %	245,46 %
AVUSTUKSET	- 24	- 40	- 10	- 3	- 8	32	18,88 %	157,83 %
MUUT TOIMINTAKULUT	- 212	- 253	- 63	- 54	- 120	133	47,54 %	120,48 %
<b>Toimintakate</b>	<b>- 1 912</b>	<b>- 2 548</b>	<b>- 637</b>	<b>- 388</b>	<b>- 555</b>	<b>1 992</b>	<b>21,80 %</b>	<b>43,05 %</b>

### 2.4.2.1 Hyvinvointipalveluiden hallinto

(1 000 €)	TP 2022	TA 2023	TA 1-3 2023	TOT 1-3, 2022	TOT 1-3, 2023	Jäljellä	TA TOT% 2023	Ero edv%
<b>TOIMINTATUOTOT</b>	<b>50</b>	<b>57</b>	<b>14</b>	<b>22</b>		<b>- 57</b>	<b>0,00 %</b>	<b>-100,00 %</b>
MYYNTITUOTOT	50	57	14	22		- 57	0,00 %	-100,00 %
MAKSUTUOTOT							0,00 %	0,00 %
TUET JA AVUSTUKSET							0,00 %	0,00 %
VUOKRATUOTOT							0,00 %	0,00 %
MUUT TOIMINTATUOTOT							0,00 %	0,00 %
<b>VALMISTUS OMAAN KÄYTTÖÖN</b>							<b>0,00 %</b>	<b>0,00 %</b>
<b>TOIMINTAKULUT</b>	<b>- 49</b>	<b>- 54</b>	<b>- 13</b>	<b>- 6</b>	<b>- 6</b>	<b>47</b>	<b>11,94 %</b>	<b>15,05 %</b>
HENKILÖSTÖKULUT	- 33	- 42	- 10	- 1		42	0,00 %	-100,00 %
PALKAT JA PALKKIOT	- 21	- 33	- 8			33	0,00 %	0,00 %
HENKILÖSIVUKULUT	- 11	- 9	- 2	- 1		9	0,00 %	-100,00 %
HENKILÖSTÖKORVAUKSET							0,00 %	0,00 %
PALVELUJEN OSTOT	- 13	- 8	- 2	- 4	- 5	3	66,42 %	33,49 %
ASIAKASPALVELUJEN OSTOT							0,00 %	0,00 %
MUIDEN PALVELUJEN OSTOT	- 13	- 8	- 2	- 4	- 5	3	66,42 %	33,49 %
AINEET, TARVIKKEET JA TAVARAT							126,49 %	0,00 %
AVUSTUKSET							0,00 %	0,00 %
MUUT TOIMINTAKULUT	- 3	- 4	- 1	- 1	- 1	3	24,92 %	19,56 %
<b>Toimintakate</b>	<b>2</b>	<b>3</b>	<b>1</b>	<b>17</b>	<b>- 6</b>	<b>- 9</b>	<b>-213,18 %</b>	<b>-138,07 %</b>



## 2.4.2.2 Varhaiskasvatus

(1 000 €)	TP 2022	TA 2023	TA 1-3 2023	TOT 1-3, 2022	TOT 1-3, 2023	Jäljellä	TA TOT% 2023	Ero edv%
<b>TOIMINTATUOTOT</b>	<b>88</b>	<b>46</b>	<b>12</b>	<b>20</b>	<b>7</b>	<b>- 39</b>	<b>15,95 %</b>	<b>-63,80 %</b>
MYYNTITUOTOT	56	45	11	12	7	- 37	16,49 %	-38,39 %
MAKSUTUOTOT	30			8			0,00 %	-100,00 %
TUET JA AVUSTUKSET	3	2				- 2	0,00 %	0,00 %
VUOKRATUOTOT							0,00 %	0,00 %
MUUT TOIMINTATUOTOT							0,00 %	0,00 %
<b>VALMISTUS OMAAN KÄYTTÖÖN</b>							<b>0,00 %</b>	<b>0,00 %</b>
<b>TOIMINTAKULUT</b>	<b>- 570</b>	<b>- 755</b>	<b>- 189</b>	<b>- 125</b>	<b>- 201</b>	<b>554</b>	<b>26,60 %</b>	<b>60,11 %</b>
HENKILÖSTÖKULUT	- 402	- 437	- 109	- 82	- 101	336	23,12 %	23,24 %
PALKAT JA PALKKIOT	- 317	- 353	- 88	- 64	- 83	270	23,63 %	29,95 %
HENKILÖSIVUKULUT	- 92	- 84	- 21	- 18	- 18	66	20,99 %	-0,61 %
HENKILÖSTÖKORVAUKSET	6						37,83 %	0,00 %
PALVELUJEN OSTOT	- 99	- 241	- 60	- 30	- 64	177	26,38 %	110,66 %
ASIAKASPALVELUJEN OSTOT	- 7			- 2			0,00 %	-100,00 %
MUIDEN PALVELUJEN OSTOT	- 92	- 241	- 60	- 28	- 64	177	26,38 %	124,54 %
AINEET, TARVIKKEET JA TAVARAT	- 14	- 21	- 5	- 3	- 4	17	19,12 %	39,18 %
AVUSTUKSET	- 17	- 25	- 6	- 1	- 6	19	22,33 %	349,77 %
MUUT TOIMINTAKULUT	- 38	- 31	- 8	- 9	- 27	5	85,45 %	190,28 %
<b>Toimintakate</b>	<b>- 482</b>	<b>- 709</b>	<b>- 177</b>	<b>- 105</b>	<b>- 194</b>	<b>515</b>	<b>27,30 %</b>	<b>84,05 %</b>

## 2.4.2.3 Perusopetus

(1 000 €)	TP 2022	TA 2023	TA 1-3 2023	TOT 1-3, 2022	TOT 1-3, 2023	Jäljellä	TA TOT% 2023	Ero edv%
<b>TOIMINTATUOTOT</b>	<b>119</b>	<b>135</b>	<b>34</b>	<b>44</b>	<b>74</b>	<b>- 61</b>	<b>55,01 %</b>	<b>70,48 %</b>
MYYNTITUOTOT	92	100	25	23	28	- 72	27,91 %	20,79 %
MAKSUTUOTOT	7			2	1	1	0,00 %	-20,00 %
TUET JA AVUSTUKSET	20	35	9	19	45	10	128,56 %	139,87 %
VUOKRATUOTOT							0,00 %	0,00 %
MUUT TOIMINTATUOTOT							0,00 %	0,00 %
<b>VALMISTUS OMAAN KÄYTTÖÖN</b>							<b>0,00 %</b>	<b>0,00 %</b>
<b>TOIMINTAKULUT</b>	<b>- 1 169</b>	<b>- 1 449</b>	<b>- 362</b>	<b>- 297</b>	<b>- 368</b>	<b>1 081</b>	<b>25,38 %</b>	<b>23,72 %</b>
HENKILÖSTÖKULUT	- 674	- 754	- 188	- 164	- 155	599	20,56 %	-5,68 %
PALKAT JA PALKKIOT	- 553	- 592	- 148	- 136	- 130	462	21,97 %	-4,50 %
HENKILÖSIVUKULUT	- 133	- 161	- 40	- 28	- 27	135	16,58 %	-4,61 %
HENKILÖSTÖKORVAUKSET	12				2	2	0,00 %	0,00 %
PALVELUJEN OSTOT	- 348	- 518	- 129	- 101	- 127	391	24,45 %	25,15 %
ASIAKASPALVELUJEN OSTOT							0,00 %	0,00 %
MUIDEN PALVELUJEN OSTOT	- 348	- 518	- 129	- 101	- 127	391	24,43 %	25,04 %
AINEET, TARVIKKEET JA TAVARAT	- 34	- 34	- 9	- 3	- 15	19	43,43 %	416,29 %
AVUSTUKSET							0,00 %	0,00 %
MUUT TOIMINTAKULUT	- 113	- 142	- 36	- 29	- 71	71	49,88 %	147,17 %
<b>Toimintakate</b>	<b>- 1 050</b>	<b>- 1 314</b>	<b>- 328</b>	<b>- 254</b>	<b>- 293</b>	<b>1 020</b>	<b>22,33 %</b>	<b>15,68 %</b>

## 2.4.2.4 Vapaa-aikapalvelut

(1 000 €)	TP 2022	TA 2023	TA 1-3 2023	TOT 1-3, 2022	TOT 1-3, 2023	Jäljellä	TA TOT% 2023	Ero edv%
<b>TOIMINTATUOTOT</b>	<b>48</b>	<b>78</b>	<b>20</b>	<b>25</b>	<b>30</b>	<b>- 48</b>	<b>38,17 %</b>	<b>19,67 %</b>
MYYNTITUOTOT	6	5	1			- 5	1,08 %	-30,00 %
MAKSUTUOTOT							0,00 %	0,00 %
TUET JA AVUSTUKSET	41	72	18	25	30	- 43	41,02 %	19,83 %
VUOKRATUOTOT							0,00 %	0,00 %
MUUT TOIMINTATUOTOT							0,00 %	0,00 %
<b>VALMISTUS OMAAN KÄYTTÖÖN</b>							<b>0,00 %</b>	<b>0,00 %</b>
<b>TOIMINTAKULUT</b>	<b>- 430</b>	<b>- 606</b>	<b>- 152</b>	<b>- 71</b>	<b>- 92</b>	<b>515</b>	<b>15,14 %</b>	<b>29,07 %</b>
HENKILÖSTÖKULUT	- 106	- 160	- 40	- 19	- 36	124	22,44 %	92,17 %
PALKAT JA PALKKIOT	- 82	- 142	- 35	- 14	- 30	112	21,01 %	105,79 %
HENKILÖSIVUKULUT	- 25	- 18	- 5	- 5	- 6	12	33,52 %	32,92 %
HENKILÖSTÖKORVAUKSET							0,00 %	-100,00 %
PALVELUJEN OSTOT	- 253	- 330	- 83	- 35	- 31	300	9,34 %	-11,22 %
ASIAKASPALVELUJEN OSTOT	6	- 141	- 35			141	0,00 %	0,00 %
MUIDEN PALVELUJEN OSTOT	- 259	- 189	- 47	- 35	- 31	158	16,29 %	-11,22 %
AINEET, TARVIKKEET JA TAVARAT	- 7	- 26	- 6		- 2	24	6,49 %	489,52 %
AVUSTUKSET	- 7	- 15	- 4	- 2	- 2	13	13,13 %	16,70 %
MUUT TOIMINTAKULUT	- 58	- 75	- 19	- 16	- 21	54	28,50 %	36,08 %
<b>Toimintakate</b>	<b>- 382</b>	<b>- 528</b>	<b>- 132</b>	<b>- 46</b>	<b>- 62</b>	<b>466</b>	<b>11,74 %</b>	<b>34,12 %</b>

## 2.4.3 Elinvoimapalvelut

(1 000 €)	TP 2022	TA 2023	TA 1-3 2023	TOT 1-3, 2022	TOT 1-3, 2023	Jäljellä	TA TOT% 2023	Ero edv%
<b>TOIMINTATUOTOT</b>	<b>1 620</b>	<b>1 794</b>	<b>448</b>	<b>355</b>	<b>167</b>	<b>- 1 627</b>	<b>9,33 %</b>	<b>-52,92 %</b>
MYYNTITUOTOT	772	658	165	168	27	- 631	4,13 %	-83,83 %
MAKSUTUOTOT	65	67	17	13	2	- 65	2,32 %	-88,43 %
TUET JA AVUSTUKSET	50	151	38		1	- 150	0,92 %	0,00 %
VUOKRATUOTOT	668	907	227	174	137	- 770	15,09 %	-21,28 %
MUUT TOIMINTATUOTOT	66	11	3			- 10	2,88 %	0,00 %
<b>VALMISTUS OMAAN KÄYTTÖÖN</b>					<b>3</b>	<b>3</b>	<b>0,00 %</b>	<b>0,00 %</b>
<b>TOIMINTAKULUT</b>	<b>- 2 356</b>	<b>- 2 762</b>	<b>- 691</b>	<b>- 582</b>	<b>- 472</b>	<b>2 290</b>	<b>17,10 %</b>	<b>-18,78 %</b>
HENKILÖSTÖKULUT	- 660	- 781	- 195	- 157	- 153	628	19,61 %	-2,63 %
PALKAT JA PALKKIOT	- 546	- 614	- 153	- 138	- 132	482	21,45 %	-4,27 %
HENKILÖSIVUKULUT	- 135	- 167	- 42	- 26	- 27	140	15,92 %	3,88 %
HENKILÖSTÖKORVAUKSET	21			6	5	5	0,00 %	-12,50 %
PALVELUJEN OSTOT	- 953	- 1 308	- 327	- 265	- 186	1 122	14,23 %	-29,80 %
ASIAKASPALVELUJEN OSTOT		- 3	- 1		- 1	2	45,45 %	0,00 %
MUIDEN PALVELUJEN OSTOT	- 953	- 1 305	- 326	- 265	- 185	1 120	14,16 %	-30,35 %
AINEET, TARVIKKEET JA TAVARAT	- 394	- 340	- 85	- 102	- 69	271	20,23 %	-32,69 %
AVUSTUKSET	- 6	- 8	- 2			8	0,00 %	0,00 %
MUUT TOIMINTAKULUT	- 343	- 326	- 82	- 57	- 64	262	19,76 %	12,79 %
<b>Toimintakate</b>	<b>- 735</b>	<b>- 968</b>	<b>- 242</b>	<b>- 226</b>	<b>- 302</b>	<b>666</b>	<b>31,18 %</b>	<b>33,51 %</b>

### 2.4.3.1 Elinvoimapalveluiden hallinto

(1 000 €)	TP 2022	TA 2023	TA 1-3 2023	TOT 1-3, 2022	TOT 1-3, 2023	Jäljellä	TA TOT% 2023	Ero edv%
<b>TOIMINTATUOTOT</b>	<b>359</b>	<b>195</b>	<b>49</b>	<b>76</b>		<b>- 195</b>	<b>0,12 %</b>	<b>-99,69 %</b>
MYYNTITUOTOT	356	195	49	76		- 195	0,12 %	-99,69 %
MAKSUTUOTOT							0,00 %	0,00 %
TUET JA AVUSTUKSET	2						0,00 %	0,00 %
VUOKRATUOTOT							0,00 %	0,00 %
MUUT TOIMINTATUOTOT							0,00 %	0,00 %
<b>VALMISTUS OMAAN KÄYTTÖÖN</b>							<b>0,00 %</b>	<b>0,00 %</b>
<b>TOIMINTAKULUT</b>	<b>- 522</b>	<b>- 195</b>	<b>- 49</b>	<b>- 122</b>	<b>- 47</b>	<b>148</b>	<b>24,02 %</b>	<b>-61,45 %</b>
HENKILÖSTÖKULUT	- 319	- 118	- 30	- 69	- 35	83	29,56 %	-49,31 %
PALKAT JA PALKKIOT	- 267	- 92	- 23	- 63	- 29	63	31,39 %	-54,23 %
HENKILÖSIVUKULUT	- 63	- 26	- 6	- 11	- 6	20	23,06 %	-44,73 %
HENKILÖSTÖKORVAUKSET	11			5			0,00 %	-100,00 %
PALVELUJEN OSTOT	- 78	- 44	- 11	- 21	- 11	34	24,02 %	-49,71 %
ASIAKASPALVELUJEN OSTOT							0,00 %	0,00 %
MUIDEN PALVELUJEN OSTOT	- 78	- 44	- 11	- 21	- 11	34	24,02 %	-49,71 %
AINEET, TARVIKKEET JA TAVARAT	- 87	- 8	- 2	- 22	- 1	7	12,06 %	-95,60 %
AVUSTUKSET							0,00 %	0,00 %
MUUT TOIMINTAKULUT	- 38	- 25	- 6	- 10		24	1,19 %	-96,94 %
<b>Toimintakate</b>	<b>- 164</b>			<b>- 46</b>	<b>- 47</b>	<b>- 47</b>	<b>0,00 %</b>	<b>1,93 %</b>

## 2.4.3.2 Yhdyskuntapalvelut

(1 000 €)	TP 2022	TA 2023	TA 1-3 2023	TOT 1-3, 2022	TOT 1-3, 2023	Jäljellä	TA TOT% 2023	Ero edv%
<b>TOIMINTATUOTOT</b>	<b>136</b>	<b>184</b>	<b>46</b>	<b>24</b>	<b>7</b>	<b>- 177</b>	<b>4,02 %</b>	<b>-68,72 %</b>
MYYNTITUOTOT	21	23	6			- 23	0,00 %	0,00 %
MAKSUTUOTOT	65	67	17	13	2	- 65	2,32 %	-88,43 %
TUET JA AVUSTUKSET		41	10			- 41	0,00 %	0,00 %
VUOKRATUOTOT	32	54	13	10	6	- 48	10,96 %	-43,08 %
MUUT TOIMINTATUOTOT	19						0,00 %	0,00 %
<b>VALMISTUS OMAAN KÄYTTÖÖN</b>							<b>0,00 %</b>	<b>0,00 %</b>
<b>TOIMINTAKULUT</b>	<b>- 101</b>	<b>- 325</b>	<b>- 81</b>	<b>- 27</b>	<b>- 30</b>	<b>295</b>	<b>9,16 %</b>	<b>11,52 %</b>
HENKILÖSTÖKULUT	- 42	- 90	- 23	- 13	- 20	70	22,37 %	58,98 %
PALKAT JA PALKKIOT	- 30	- 71	- 18	- 11	- 17	54	23,59 %	58,74 %
HENKILÖSIVUKULUT	- 12	- 19	- 5	- 2	- 3	16	17,86 %	60,14 %
HENKILÖSTÖKORVAUKSET							0,00 %	0,00 %
PALVELUJEN OSTOT	- 58	- 228	- 57	- 14	- 9	219	4,09 %	-31,14 %
ASIAKASPALVELUJEN OSTOT							0,00 %	0,00 %
MUIDEN PALVELUJEN OSTOT	- 58	- 228	- 57	- 14	- 9	219	4,09 %	-31,14 %
AINEET, TARVIKKEET JA TAVARAT	- 2	- 7	- 2			6	4,17 %	-41,04 %
AVUSTUKSET							0,00 %	0,00 %
MUUT TOIMINTAKULUT							0,00 %	0,00 %
<b>Toimintakate</b>	<b>35</b>	<b>- 141</b>	<b>- 35</b>	<b>- 3</b>	<b>- 22</b>	<b>118</b>	<b>15,89 %</b>	<b>651,39 %</b>

## 2.4.3.3 Elinkeino- ja työllisyyspalvelut

(1 000 €)	TP 2022	TA 2023	TA 1-3 2023	TOT 1-3, 2022	TOT 1-3, 2023	Jäljellä	TA TOT% 2023	Ero edv%
<b>TOIMINTATUOTOT</b>	<b>42</b>	<b>84</b>	<b>21</b>		<b>9</b>	<b>- 75</b>	<b>10,53 %</b>	<b>0,00 %</b>
MYYNTITUOTOT		5	1		7	3	161,65 %	0,00 %
MAKSUTUOTOT							0,00 %	0,00 %
TUET JA AVUSTUKSET	32	69	17		1	- 67	2,01 %	0,00 %
VUOKRATUOTOT							0,00 %	0,00 %
MUUT TOIMINTATUOTOT	11	11	3			- 10	1,47 %	0,00 %
<b>VALMISTUS OMAAN KÄYTTÖÖN</b>							<b>0,00 %</b>	<b>0,00 %</b>
<b>TOIMINTAKULUT</b>	<b>- 221</b>	<b>- 560</b>	<b>- 140</b>	<b>- 47</b>	<b>- 96</b>	<b>464</b>	<b>17,19 %</b>	<b>104,10 %</b>
HENKILÖSTÖKULUT	- 112	- 247	- 62	- 31	- 63	184	25,68 %	107,14 %
PALKAT JA PALKKIOT	- 91	- 195	- 49	- 26	- 54	141	27,75 %	105,85 %
HENKILÖSIVUKULUT	- 22	- 52	- 13	- 5	- 11	42	20,47 %	109,52 %
HENKILÖSTÖKORVAUKSET	1			1	1	1	0,00 %	77,53 %
PALVELUJEN OSTOT	- 104	- 221	- 55	- 15	- 23	197	10,57 %	51,70 %
ASIAKASPALVELUJEN OSTOT		- 3	- 1		- 1	2	45,45 %	0,00 %
MUIDEN PALVELUJEN OSTOT	- 104	- 218	- 54	- 15	- 22	196	10,06 %	42,23 %
AINEET, TARVIKKEET JA TAVARAT		- 5	- 1			5	6,32 %	0,00 %
AVUSTUKSET							0,00 %	0,00 %
MUUT TOIMINTAKULUT	- 5	- 87	- 22	- 1	- 9	78	10,49 %	705,19 %
<b>Toimintakate</b>	<b>- 178</b>	<b>- 476</b>	<b>- 119</b>	<b>- 47</b>	<b>- 87</b>	<b>389</b>	<b>18,36 %</b>	<b>85,41 %</b>

## 2.4.3.4 Tekniset tukipalvelut

(1 000 €)	TP 2022	TA 2023	TA 1-3 2023	TOT 1-3, 2022	TOT 1-3, 2023	Jäljellä	TA TOT% 2023	Ero edv%
<b>TOIMINTATUOTOT</b>	<b>1 083</b>	<b>1 331</b>	<b>333</b>	<b>256</b>	<b>151</b>	<b>- 1 180</b>	<b>11,34 %</b>	<b>-41,04 %</b>
MYYNTITUOTOT	395	436	109	92	20	- 416	4,51 %	-78,69 %
MAKSUTUOTOT							0,00 %	0,00 %
TUET JA AVUSTUKSET	16	41	10			- 41	0,00 %	0,00 %
VUOKRATUOTOT	636	854	213	164	131	- 723	15,35 %	-19,91 %
MUUT TOIMINTATUOTOT	36						0,00 %	0,00 %
<b>VALMISTUS OMAAN KÄYTTÖÖN</b>					<b>3</b>	<b>3</b>	<b>0,00 %</b>	<b>0,00 %</b>
<b>TOIMINTAKULUT</b>	<b>- 1 512</b>	<b>- 1 682</b>	<b>- 420</b>	<b>- 386</b>	<b>- 299</b>	<b>1 382</b>	<b>17,81 %</b>	<b>-22,45 %</b>
HENKILÖSTÖKULUT	- 187	- 325	- 81	- 45	- 35	291	10,62 %	-23,26 %
PALKAT JA PALKKIOT	- 158	- 256	- 64	- 38	- 32	224	12,49 %	-14,80 %
HENKILÖSIVUKULUT	- 38	- 69	- 17	- 8	- 6	63	9,29 %	-14,15 %
HENKILÖSTÖKORVAUKSET	10				4	4	0,00 %	0,00 %
PALVELUJEN OSTOT	- 714	- 814	- 204	- 215	- 143	671	17,54 %	-33,59 %
ASIAKASPALVELUJEN OSTOT							0,00 %	0,00 %
MUIDEN PALVELUJEN OSTOT	- 713	- 814	- 204	- 215	- 143	671	17,54 %	-33,59 %
AINEET, TARVIKKEET JA TAVARAT	- 305	- 320	- 80	- 80	- 67	253	21,00 %	-15,75 %
AVUSTUKSET	- 6	- 8	- 2			8	0,00 %	0,00 %
MUUT TOIMINTAKULUT	- 300	- 215	- 54	- 46	- 55	160	25,63 %	18,38 %
<b>Toimintakate</b>	<b>- 429</b>	<b>- 351</b>	<b>- 88</b>	<b>- 130</b>	<b>- 146</b>	<b>206</b>	<b>41,42 %</b>	<b>11,70 %</b>

## 2.4.4 Ympäristöpalvelut

(1 000 €)	TP 2022	TA 2023	TA 1-3 2023	TOT 1-3, 2022	TOT 1-3, 2023	Jäljellä	TA TOT% 2023	Ero edv%
<b>TOIMINTATUOTOT</b>							<b>0,00 %</b>	<b>0,00 %</b>
MYYNTITUOTOT							0,00 %	0,00 %
MAKSUTUOTOT							0,00 %	0,00 %
TUET JA AVUSTUKSET							0,00 %	0,00 %
VUOKRATUOTOT							0,00 %	0,00 %
MUUT TOIMINTATUOTOT							0,00 %	0,00 %
<b>VALMISTUS OMAAN KÄYTTÖÖN</b>							<b>0,00 %</b>	<b>0,00 %</b>
<b>TOIMINTAKULUT</b>	<b>- 70</b>	<b>- 65</b>	<b>- 16</b>	<b>- 17</b>	<b>- 18</b>	<b>47</b>	<b>27,96 %</b>	<b>9,83 %</b>
HENKILÖSTÖKULUT							0,00 %	0,00 %
PALKAT JA PALKKIOT							0,00 %	0,00 %
HENKILÖSIVUKULUT							0,00 %	0,00 %
HENKILÖSTÖKORVAUKSET							0,00 %	0,00 %
PALVELUJEN OSTOT	- 68	- 65	- 16	- 17	- 18	47	28,35 %	11,34 %
ASIAKASPALVELUJEN OSTOT		- 55	- 14		- 18	37	33,50 %	0,00 %
MUIDEN PALVELUJEN OSTOT	- 68	- 10	- 2	- 17		10	0,00 %	-100,00 %
AINEET, TARVIKKEET JA TAVARAT	- 2						0,00 %	0,00 %
AVUSTUKSET							0,00 %	0,00 %
MUUT TOIMINTAKULUT							0,00 %	0,00 %
<b>Toimintakate</b>	<b>- 70</b>	<b>- 65</b>	<b>- 16</b>	<b>- 17</b>	<b>- 18</b>	<b>47</b>	<b>27,96 %</b>	<b>9,83 %</b>

### 3 INVESTOINTIOSA

#### Kunta yhteensä

	TA2023	Tot 1-3/2023	TA TOT% 2023	Poikkeama
<b>PELKOENNIEMI</b>				
MENOT	-2 520 242 €	-227 552 €	9 %	2 292 689 €
TULOT	661 121 €	0 €	0 %	-661 121 €
<b>NETTO</b>	<b>-1 859 121 €</b>	<b>-227 552 €</b>	<b>12 %</b>	<b>1 631 569 €</b>

#### Kustannuspaikoittain

	TA2023	TOT 1-3/2023	TA TOT% 2023	Poikkeama
<b>Kunnanhallituksen investoinnit</b>				
MENOT	-143 000 €	-54 670 €	38 %	88 330 €
TULOT	0 €	0 €	0 %	0 €
<b>NETTO</b>	<b>-143 000 €</b>	<b>-54 670 €</b>	<b>38 %</b>	<b>88 330 €</b>
<b>Hyvinvointipalveluiden investoinnit</b>				
MENOT	-17 242 €	-14 739 €	85 %	2 502 €
TULOT	16 121 €	0 €	0 %	-16 121 €
<b>NETTO</b>	<b>-1 121 €</b>	<b>-14 739 €</b>	<b>1 315 %</b>	<b>-13 619 €</b>
<b>Elinvoimapaalveluiden investoinnit</b>				
MENOT	-2 360 000 €	-158 143 €	7 %	2 201 857 €
TULOT	645 000 €	0 €	0 %	-645 000 €
<b>NETTO</b>	<b>-1 715 000 €</b>	<b>-158 143 €</b>	<b>9 %</b>	<b>1 556 857 €</b>

#### Kunnanhallituksen investoinnit

	TA2023	Tot 1-3/2023	TA TOT% 2023	Poikkeama
<b>Kunnanhallituksen investoinnit</b>				
<b>Itä-Lapin Energia Oy osakkeet ja osuudet</b>				
MENOT	-23 000 €			23 000 €
TULOT				
<b>NETTO</b>	<b>-23 000 €</b>			<b>23 000 €</b>
<b>Taloushallinnon ulkoistaminen Monetra Oy:lle</b>				
MENOT	-120 000 €	-54 670 €	46 %	65 330 €
TULOT				
<b>NETTO</b>	<b>-120 000 €</b>	<b>-54 670 €</b>	<b>46 %</b>	<b>65 330 €</b>

#### Hyvinvointipalveluiden investoinnit

	TA2023	Tot 1-3/2023	TA TOT% 2023	Poikkeama
<b>Hyvinvointipalveluiden investoinnit</b>				
<b>Ammuntasimulaattori</b>				
MENOT	-17 242 €	-14 450 €	84 %	2 792 €
TULOT	16 121 €			-16 121 €
<b>NETTO</b>	<b>-1 121 €</b>	<b>-14 450 €</b>	<b>1 289 %</b>	<b>-13 329 €</b>

## Elinvoimapalveluiden investoinnit

	TA2023	Tot 1-3/2023	TA TOT% 2023	Poikkeama
<b>Elinvoimapalveluiden investoinnit</b>				
<b>Koirapuisto</b>				
MENOT	-20 000 €			20 000 €
TULOT				
<b>NETTO</b>	<b>-20 000 €</b>			<b>20 000 €</b>
<b>Pyhäjärven koulun katon uusiminen</b>				
MENOT	-120 000 €	-107 €	0 %	119 893 €
TULOT	40 000 €			-40 000 €
<b>NETTO</b>	<b>-80 000 €</b>	<b>-107 €</b>	<b>0 %</b>	<b>79 893 €</b>
<b>Liikuntapuisto</b>				
MENOT	-30 000 €			30 000 €
TULOT	15 000 €			-15 000 €
<b>NETTO</b>	<b>-15 000 €</b>			<b>15 000 €</b>
<b>Rivitalon suunnittelu</b>				
MENOT	-70 000 €			70 000 €
TULOT				
<b>NETTO</b>	<b>-70 000 €</b>			<b>70 000 €</b>
<b>Maankaatopaikka</b>				
MENOT	-70 000 €			70 000 €
TULOT	50 000 €			-50 000 €
<b>NETTO</b>	<b>-20 000 €</b>			<b>20 000 €</b>
<b>Pyhän päivähoitoyksikkö</b>				
MENOT	-220 000 €	-60 €	0 %	219 940 €
TULOT				
<b>NETTO</b>	<b>-220 000 €</b>	<b>-60 €</b>	<b>0 %</b>	<b>219 940 €</b>
<b>Kanervikkokadun rakentaminen</b>				
MENOT	-450 000 €	-339 €	0 %	449 661 €
TULOT	100 000 €			-100 000 €
<b>NETTO</b>	<b>-350 000 €</b>	<b>-339 €</b>	<b>0 %</b>	<b>349 661 €</b>
<b>Uusi kunnantalo</b>				
MENOT	-550 000 €	-6 937 €	1 %	543 063 €
TULOT				
<b>NETTO</b>	<b>-550 000 €</b>	<b>-6 937 €</b>	<b>1 %</b>	<b>543 063 €</b>
<b>Pyhäjärven kevyen liikenteen väylä</b>				
MENOT	-100 000 €			100 000 €
TULOT				
<b>NETTO</b>	<b>-100 000 €</b>			<b>100 000 €</b>
<b>Katuvalaistuksen uusiminen</b>				
MENOT	-150 000 €			150 000 €
TULOT	20 000 €			-20 000 €
<b>NETTO</b>	<b>-130 000 €</b>			<b>130 000 €</b>
<b>Ulko- ja verkkomainonnan kehittäminen</b>				
MENOT	-35 000 €			35 000 €
TULOT	15 000 €			-15 000 €
<b>NETTO</b>	<b>-20 000 €</b>			<b>20 000 €</b>
<b>Sähköinen lupajärjestelmä</b>				
MENOT	-15 000 €			15 000 €
TULOT				
<b>NETTO</b>	<b>-15 000 €</b>			<b>15 000 €</b>
<b>Aittakurun katsomo</b>				
MENOT	-80 000 €			80 000 €
TULOT	40 000 €			-40 000 €
<b>NETTO</b>	<b>-40 000 €</b>			<b>40 000 €</b>
<b>Pump Track -rata</b>				
MENOT	-150 000 €			150 000 €
TULOT	100 000 €			-100 000 €
<b>NETTO</b>	<b>-50 000 €</b>			<b>50 000 €</b>

<b>Maastopyöräilyreitettä tunturiin</b>			
MENOT	-300 000 €		300 000 €
TULOT	265 000 €		-265 000 €
<b>NETTO</b>	<b>-35 000 €</b>		<b>35 000 €</b>
<b>Skeittiramppien korjaus</b>			
MENOT			
TULOT			
<b>NETTO</b>			
<b>Pelkosenniemen uusi koulu</b>			
MENOT		-150 699 €	-150 699 €
TULOT			
<b>NETTO</b>		<b>-150 699 €</b>	<b>-150 699 €</b>