

# Dokumentin sisältö

## JOHDANTO

### OSA I VÄESTÖN HYVINVOINNIN TILA VUONNA 2023

- 1 Indikaattorien ja muun tiedon osoittama hyvinvointi
- 2 Hyvinvointisuunnitelman painopisteiden, tavoitteiden ja toimenpiteiden arviointi

### OSA II HYVINVOINTISUUNNITELMA VUODELLE 2024

- 3 Strategian painopisteet ja linjaukset

### OSA III KÄSITTELY TOIMIELIMISSÄ

- 4 Suunnitelman laatijat
- 5 Suunnitelman hyväksyminen toimielimissä

## JOHDANTO

Kunnan tehtävänä on asukkaiden hyvinvoinnin ja terveyden edistäminen ja sitä toteutetaan kunnan kaikissa palveluissa. Kuntalaisten hyvinvointia ja tehtyjä toimenpiteitä tulee seurata säännöllisesti ja laatia suunnitelma sen edistämiseksi. Kuntalaisten terveydestä ja hyvinvoinnista sekä toteutuneista toimenpiteistä on raportoitava valtuustolle vuosittain, minkä lisäksi valtuustolle on kerran valtuustokaudessa valmisteltava laajempi hyvinvointikertomus (Terveydenhuoltolaki 1326/2010; 12 §).

Tavoitteena on, että hyvinvointiin liittyvät asiat ovat kunnassa säännöllisesti esillä kunnanhallituksen, kunnanvaltuuston ja kunnan johtoryhmän kokouksissa. Hyvinvointityötä toteutetaan kaikilla kunnan eri toimialoilla, hyvinvointijohtamisesta vastaa kunnanjohtaja. Hyvinvoinnin edistämiseksi on mukana myös kunnan alueella toimivat järjestöt ja yritykset yhteistyössä kunnan toimijoiden kanssa.

Pelkosenniemen kunta on ollut mukana Itä-Lapin kuntayhtymän High five - yhteistyöllä hyvinvointia Itä-Lappiin hankkeessa jonka päämääränä on alueen hyvinvoinnin ja osallisuuden edistäminen eri toimijoiden yhteistyön vahvistamisen avulla. Tavoitteena on ollut olemassa olevien hyvien käytänteiden hyödyntäminen ja uusien käytänteiden kehittäminen asukkaiden hyvinvoinnin edistämiseksi, seutukunnallisen hyvinvointityön rakenteen kehittäminen Itä-Lappiin ja hyvinvointia edistävän työn tunnettavuuden lisääminen Itä-Lapin alueella.

Vertailussa on käytetty Itä-Lapin alueen muita kuntia Pelkosenniemen kunnan kuntalaisten hyvinvoinnin, terveyden ja turvallisuuden tilan kartoittamiseen. Pelkosenniemen kunnan otanta on useassa indikaattorissa liian pieni, joten kuntalaisten hyvinvoinnista tehdään yleisellä tasolla olettamuksia perustuen alueellisiin indikaattoreihin.

## OSA I VÄESTÖN HYVINVOINNIN TILA VUONNA 2023

Pelkosenniemen kuntastrategiassa 2022-2030 on asetettu painopisteiksi ja samalla arvoiksi Yhteisöllisyys, sydämellisyys ja vastuullisuus. Strategisina sydämen asioina ovat 1. Elinympäristö mahdollistaa, 2. Hyvä olla ja yrittää sekä 3. Osallisuus ja viestintä.

Yhteiset päämäärät, tavoitteet ja mittarit on asetettu 1. Asukasmäärälle, 2. Elinympäristön mahdollistavuudelle, 3. Hyvä olla, elää ja yrittää ja 4. Osallisuudelle ja viestinnälle.

### 1 Indikaattorien ja muun tiedon osoittama hyvinvointi

Tilinpäätöksessä 2023 on kerrottu tulosalueittain asetettujen painopisteiden toteutuminen asetettujen mittareiden kautta.

Pelkosenniemen kunta on Lapin maakunnan pienin kunta, mutta silti se pyrkii tuottamaan palvelut mahdollisimman kattavani kuntalaisten tarpeeseen. Yhteistyötä tehdään ympäröivien kuntien ja Lapin hyvinvointialueen kanssa, jotta kuntalaisten palveluiden saaminen olisi mahdollisimman sujuvaa ilman ylimääräisiä raja-aitoja. Yhteistyön merkitys korostuu varsinkin rajapinnoilla tarjottujen palveluiden yhteensovittamisessa ja tuottamisessa.

## TALOUS, HYTE-KERROIN JA ELINVOIMA

**Talous****Tulot**

Valtionosuudet yhteensä euroa / asukas



Valtionosuudet, % nettokustannuksista



Vuosikate, euroa / asukas



Vuosikate, % poistoista



Lainakanta 31.12., euroa / asukas



Suhteellinen velkaantuneisuus, %



## Verotulot, euroa / asukas



## HYTE-kerroin


Kokee terveydentilansa kesinkertaiseksi tai huonoksi, skaalattu HYTE-indikaattori



## Ylipaino, skaalattu HYTE-indikaattori



## Koulutuksen ulkopuolelle jääneet 17 - 24-vuotiaat, % vastaavan ikäisestä väestöstä



## Koulutuksen ulkopuolelle jääneet 17 - 24-vuotiaat, skaalattu HYTE-indikaattori



## Toimeentulotukea pitkäaikaisesti saaneet 25 - 64-vuotiaat, % vastaavan ikäisestä väestöstä



## Toimeentulotukea pitkäaikaisesti saaneet 25 - 64-vuotiaat, skaalattu HYTE-indikaattori



Työkyvyttömyyseläkettä saavat 25 - 64-vuotiaat, % vastaavan ikäisestä väestöstä



Työkyvyttömyyseläkettä saavat 25 - 64-vuotiaat, skaalattu HYTE-indikaattori



Kaatumisiin ja putoamisiin liittyvät hoitajaksot 65 vuotta täyttäneillä / 10 000 vastaavan ikäistä



Kaatumisiin ja putoamisiin liittyvät hoitajaksot 65 vuotta täyttäneillä, skaalattu HYTE-indikaattori



Valtuustolle raportoidaan vuosittain väestön elintavoista ja niissä tapahtuneista muutoksista



Kunnan talousarviossa ja taloussuunnitelmassa määritellään talousarviovuodelle mittarit, joilla seurataan väestön hyvinvoinnin ja terveyden edistämisen tavoitteiden toteutumista



Kunnan tarkastuslautakunnan arviointikertomuksessa arvioidaan valtuustokausittain kunnan hyvinvointi- ja terveystavoitteiden toteutuminen



Kunnassa toimii erikseen nimetty asiantuntija, suunnittelija tai vastaava, joka koordinoi hyvinvoinnin ja terveyden edistämistyötä



2022 - 2023




Kunnan palveluluiden suunnittelussa ja kehittämisessä hyödynnetään asukasraateja ja foorumeja




2022 - 2023



Lasten ja nuorten liikunta-aktiivisuutta raportoidaan vuosittain kunnan hyvinvointikertomuksessa tai vastaavassa kertomuksessa




Kunta kutsuu säännöllisesti koolle liikuntaseurojen ja yhdistysten yhteiskokouksen




Kunnassa järjestetään kohdennettuja liikkumisryhmiä liikuntaseuratoiminnan ulkopuolella oleville lapsille ja nuorille



Liikunnan edistämisestä vastaavat viranhaltijat osallistuvat toimielinten vaikutusten ennakoarviointiin



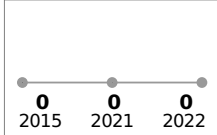
Kunnassa toimii liikunnan edistämistä käsittelevä poikkihallinnollinen työryhmä



Kouluympäristön terveellisyden ja turvallisuuden sekä koulu yhteisön hyvinvoinnin edistämisen tarkastus



2021 - 2022

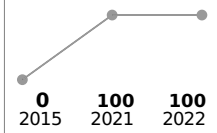


**0 Pelkosenniemi**

Oppilaiden poissaolojen kokonaismäärää seurataan koko koulussa



2021 - 2022

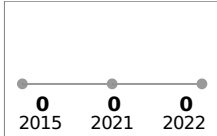


**100 Pelkosenniemi**

Koulussa on pitkät liikuntavälitunnit



2021 - 2022

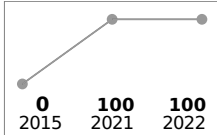


**0 Pelkosenniemi**

Koulussa noudatetaan Valtion ravitsemusneuvottelukunnan kouluruokailusuositusta koululounaan ja välipalojen järjestämisessä




2021 - 2022



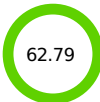
**100 Pelkosenniemi**

Kunta madaltaa kulttuuriin osallistumisen kynnystä - TEA, pistemäärä

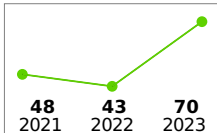


**0 Pelkosenniemi**

Tulosindikaattoreiden keskiarvo (HYTE-kerroin)



2022 - 2023

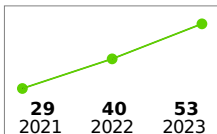


**70 Pelkosenniemi**

Prosessi-indikaattoreiden keskiarvo (HYTE-kerroin)



2022 - 2023



**53 Pelkosenniemi**



HYTE-kerroin, 0 - 100



HYTE-kerroin euroa / asukas



HYTE-kerroin, 1 000 euroa



## Elinvoima

### Väestö

Väestö 31.12.



Huoltosuhte, demografinen



Muu kuin suomi, ruotsi tai saame äidinkielenä / 1 000 asukasta



Lapsiperheet, % perheistä



Yhden vanhemman perheet, % lapsiperheistä




Yhden hengen asutokunnat, % asutokunnista



Koulutustasomittain



## Väestöennuste 2030 (laskettu 2021)



## Kuntien välinen nettomuutto / 1 000 asukasta



## Elinvoima

## Kunnan yleinen pienituloisuusaste



## Lasten pienituloisuusaste



## Gini-kerroin, käytettävissä olevat tulot



## Työlliset, % väestöstä



## Toimeentulotukea pitkäaikaisesti saaneet 25 - 64-vuotiaat, % vastaavan ikäisestä väestöstä



LAPSET, VARHAISNUORET JA LAPSIPERHEET

## Hyvinvointi

### Turvallisuus, asuminen ja ympäristö

Ahtaasti asuvat lapsiasuntokunnat, % kaikista lapsiasuntokunnista



## Palvelut

### Varhaiskasvatus

Varhaiskasvatukseen 31.12. osallistuneet 3 - 5-vuotiaat % vastaavan ikäisestä väestöstä, kunnan kustantamat palvelut (-2020)



### Koulu

Hyvinvoinnin ja terveyden edistäminen peruskouluissa - TEA, pistemäärä



### Sosiaali- ja terveydenhuolto

Perusterveydenhuollon lastenneuvolan käynnit yhteensä / 1 000 0 - 7-vuotiasta



NUORET JA NUORET AIKUISET

## Hyvinvointi

### Elintavat, elämänlaatu ja osallisuus

Mielenterveyden ja käyttäytymisen häiriöiden vuoksi työkyvyttömyyseläkettä saavat 16 - 24-vuotiaat, % vastaavan ikäisestä väestöstä

● 6.2 2009			<b>6.2 Pelkosenniemi</b>
------------------	--	--	--------------------------


## Palvelut

### Sosiaali- ja terveydenhuolto

Lastensuojelun avohuollon asiakkaat, 18 - 24-vuotiaat vuoden aikana, % vastaavan ikäisestä väestöstä (THL)



2018 - 2019



**0 Pelkosenniemi**

## TYÖIKÄISET

**Hyvinvointi****Elintavat, elämänlaatu ja osallisuus**

Mielenterveysperusteisesti sairauspäivärahaa saaneet 25 - 64-vuotiaat / 1 000 vastaavan ikäistä



Työkyvyttömyyseläkettä saavat 25 - 64-vuotiaat, % vastaavan ikäisestä väestöstä





## Palvelut

### Sosiaali- ja terveydenhuolto

Perusterveydenhuollon avohoidon lääkärikäynnit 15 - 49-vuotiailla / 1 000 vastaavan ikäistä



Perusterveydenhuollon avohoidon lääkärikäynnit 50 - 64-vuotiailla / 1 000 vastaavan ikäistä



## IKÄIHMISET

**Hyvinvointi****Elintavat, elämänlaatu ja osallisuus**

Erytiskorvattaviin lääkkeisiin psykoosin vuoksi oikeutettuja 65 vuotta täyttäneitä, % vastaavan ikäisestä väestöstä

**Opiskelu, työ ja toimeentulo**

Täyttä kansaneläkettä saaneet 65 vuotta täyttäneet, % vastaavan ikäisestä väestöstä



KAIKKI IKÄRYHMÄT

**Hyvinvointi****Elintavat, elämänlaatu ja osallisuus**

Äänestysaktiivisuus kuntavaaleissa, %

**Turvallisuus, asuminen ja ympäristö**

Poliisin tietoon tulleet henkeen ja terveyteen kohdistuneet rikokset / 1 000 asukasta



## Palvelut

### Sosiaali- ja terveydenhuolto

Perusterveydenhuollon avohoidon kaikki lääkärikäynnit / 1 000 asukasta



## 2 Hyvinvointisuunnitelman painopisteiden, tavoitteiden ja toimenpiteiden arviointi

Lasten ja nuorten hyvinvointipalveluihin on kiinnitetty huomiota. Lapsia ja nuoria on osallistettu niin koulussa kuin vapaa-ajalla erilaisiin kyselyihin, joiden avulla on voitu kehittää heihin kohdennettua työtä. Kerho toimintaa on saatu järjestettyä eri ikäisille lapsille ja nuorille. Pyhän hiihtoloulun kanssa yhdessä toteutettu laskettelukerho oli suosittu ja näin tavoitti nuoria koko kunnan alueelta. Kunnan antama tuki harrastomitaan on mahdollistanut alle 17-vuotiaiden harrastamisen. Harrasteraha on ollut 150€ harraste toimintaan tai välineiden hankintaan tai tuki kausikorttiin Pyhälle. Kausikortissa on ollut omavastuuosuus, jotta hankittu kortti tulisi myös käytettyä ja raha kohdentuisi harrastamiseen.

Viestintää kehitettiin varsinkin sosiaalisen median eri kanavien kautta tapahtuvaksi. Kunnan nettisivut uudistettiin vuoden 2023 aikana. Kuntalaisille järjestiin kuulemisen mahdollisuuksia erilaisina tapaamisina esim. Kyliltä kuuluu ja järjestötapaamisilla sekä yhteistyössä toteutetuilla tapahtumilla. Järjestöjen on huomattu ja toimita-avustuksia myönnettiin usealle paikalliselle yhdistykselle toiminnan tukemiseksi.

Uusien asukkaiden saamiseksi ja vanhojen asukkaiden pysymiseksi paikkakunnalla on kiinnitetty huomiota. Asukkaan askeleet- hanke on keskittynyt uusien asukkaiden parempaan kotiutumiseen Pelkosenniellä. Yrityskoordinaattori teki yhteistyötä uusien ja vanhojen alueella toimivien yritysten kanssa. Hankkeiden avulla saatiin kuntalaisille viihtyisyyttä ja toiminnallisia mahdollisuuksia.

Liikenneturvatyötä on tehty yhdessä ELY:n ja Liikenneturvan kanssa. Liikenneturvallisuuden lisäämiseksi on haettu keinoja mm. kevyenliikenteenväylien jatkominen niin Pelkosenniemen taajamassa kuin Pyhällä sekä nopeusnäyttötaulujen hankintaa on suunniteltu.

Pelkosenniemen kuntaan on laadittu ilmastosuunnitelma 2023-2030. Ilmastosuunnitelmassa ilmastonmuutoksen hillinnän lisäksi huomioidaan varautumisen vaatimus sekä hahmotetaan kunnan mahdollisuuksia kannustaa ja tukea kuntaorganisaation ulkopuolisia toimijoita, kuten yrittäjiä, kuntalaisia ja kuntakonsernin eri toimijoita ilmastotyöhön. Kunnat toteuttavat myös erilaisia toimenpiteitä ja hankkeita, jotka tukevat ilmastotyötä, vaikkei niitä välttämättä tunnusteta ilmastotoimiksi.

## OSA II HYVINVOINTISUUNNITELMA VUODELLE 2024

Painopiste	Toimenpiteet	Mittarit
Kunnan ja hyvinvointialueen yhteistyön kehittäminen ja rajapinnat	Yhdyspintatehtävien tunnistaminen ja vastuiden jakaminen  Hyvinvointipalvelut: Kohderyhmä rajapintojen tunnistaminen  Elinvoimapalvelut: Palveluliikenteen kehittäminen	Yhteisten palaverien määrä
Lasten ja nuorten palveluiden kehittäminen	Hyvinvointipalvelut: Tarjottavien palveluiden kehittäminen ja ohjaus (heidän toiveiden pohjalta)  Elinvoimapalvelut: Liikunta- ja virkistyspaikkojen ylläpitäminen sekä kehittäminen	Toteutuneiden kerhojen ja tapahtumien määrä sekä kävijämäärä.  Kyselyiden määrä ja niiden tulokset.
Yhteistyön tiivistäminen seutukunnallisesti ja kolmannen sektorin kanssa	Hyvinvointipalvelut: Tapaamiset ja toimintojen koordinointi  Elinvoimapalvelut: Tapaamiset	Tapaamisten määrä  Tapahtumien määrä
TE-palvelut 24 kuntiin (valmentautuminen ja valmistelu)	Hyvinvointipalvelut: Oppisopimuskoulutuksen hyödyntäminen henkilöstössä  Elinvoimapalvelut: Työllisyyspalveluiden konseptointi osana elinvoimapalveluita ja alueellista toimintaa	Oppisopimusten määrä  Työllisyys- ja työttömyysaste  Pitkäaikastyöttömien määrä

### 3 Strategian painopisteet ja linjaukset

Kuntaan valmistui vuoden 2022 aikana uusi kuntastrategia, johon pohjautuen strategiset painopisteet ja linjaukset ovat:

Painopisteet ja samalla arvot ovat **yhteisöllisyys, sydämellisyys ja vastuullisuus**.

Strategisina sydämen asioina ovat

- 1. Elinympäristö mahdollistaa**
- 2. Hyvä olla ja yrittää**
- 3. Osallisuus ja viestintä.**

Yhteiset päämäärät, tavoitteet ja mittarit on asetettu **1. Asukasmäärä, 2. Elinympäristön mahdollistavuus, 3. Hyvä olla, elää ja yrittää ja 4. Osallisuus ja viestintä.**

## OSA III KÄSITTELY TOIMIELIMISSÄ

HYTETU-työryhmä 28.5.2024

Kunnahallitus 13.6.2024

Kunnanvaltuusto xx.xx.2024

### 4 Suunnitelman laatijat

HYTETU-työryhmä ja hyvinvointijohtaja

### 5 Suunnitelman hyväksyminen toimielimissä

HYTETU-työryhmän kokous 28.5.2024